

Государственная итоговая аттестация по образовательным программам основного общего образования – 2015 9 класс

Из 66 обучающихся 9-ых классов к государственной итоговой аттестации были допущены **66 человека**. Все 66 выпускников 9-ых классов успешно прошли государственную итоговую аттестацию, показали:

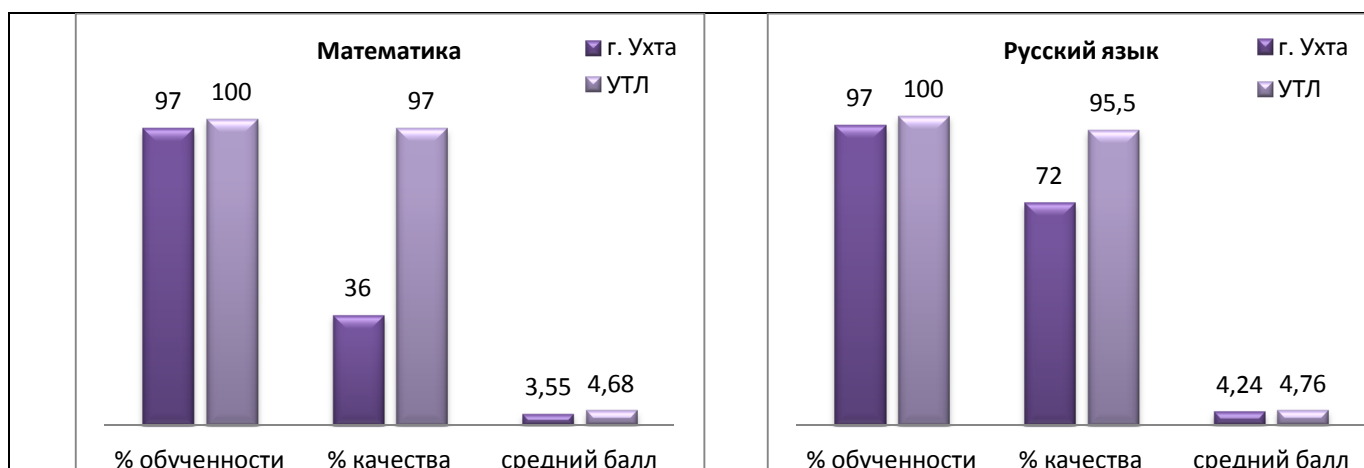
- **100%-ый** уровень обученности по всем предметам;
- **высокий** (выше среднего по региону и городу) уровень качества знаний по всем предметам.

Анализ результатов ГИА в сравнении с 2013 – 2014 учебным годом:

Предмет	Всего уч-ся	количество				Сред.балл	% качества		
		«5»	«4»	«3»	«2»		13/14	14/15	динамика
Математика	66	47	17	2	-	4,68	93,93	96,97	+3,04
Русский язык	66	53	10	3	-	4,76	98,48	95,45	-3,03
Физика	13	8	5	-	-	4,62	100	100	стабильно
Химия	1	-	1	-	-	4,0	100	100	стабильно
История	1	-	1	-	-	4,0	-	100	
Обществознание	1	-	1	-	-	4,0	-	100	
Информатика и ИКТ	49	35	14	-	-	4,71	100	100	стабильно
Английский язык	1	1	-	-	-	5,0	-	100	

Анализ результатов ГИА в сравнении с результатом по г.Ухта:

Предмет	% обученности		% качества		Средний балл	
	город	УТЛ	город	УТЛ	город	УТЛ
Математика	97	100	36	96,97	3,55	4,68
Русский язык	97	100	72	95,45	4,24	4,76
Физика	100	100	80	100	4,39	4,62
Химия	100	100	100	100	4,44	4,0
История	100	100	50	100	3,5	4,0
Обществознание	100	100	75	100	3,8	4,0
Информатика и ИКТ	100	100	100	100	4,71	4,71
Английский язык	100	100	100	100	4,75	5,0



Государственная итоговая аттестация по общеобразовательным программам среднего общего образования 2015 - 11 класс

Рейтинг предметов по выбору остался прежним: наиболее популярными предметами ЕГЭ 2015 года стали физика (67,3% от общего числа участников ЕГЭ), обществознание (34,6%), информатика и ИКТ (26,9%). Среди наименее популярных предметов также традиционно литература, география, химия, биология.



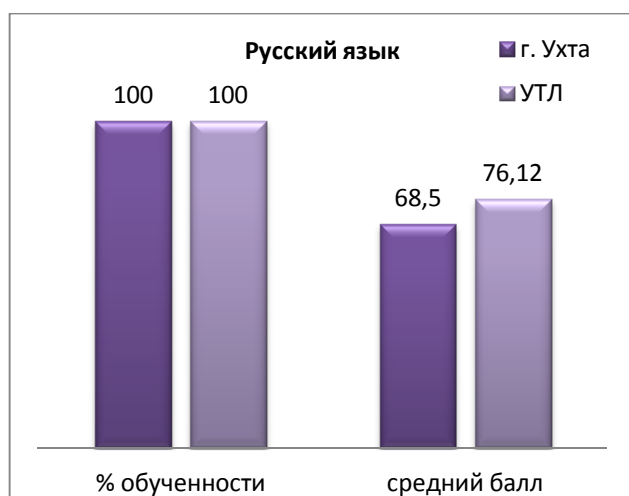
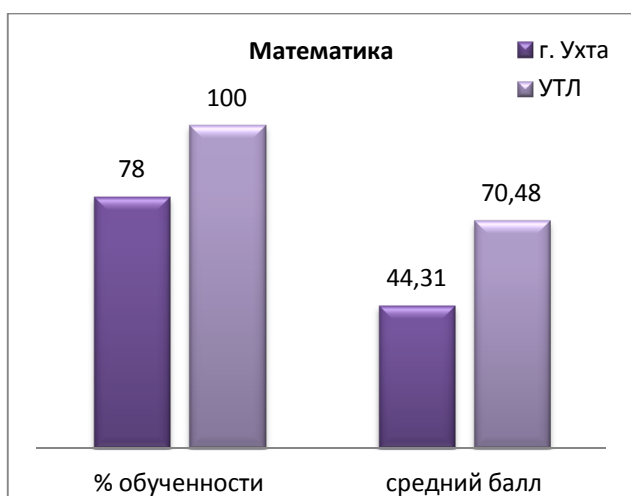
Из 52 выпускников 11-ых классов к государственной итоговой аттестации были допущены **52 человека**. Все 52 выпускника 11-ых классов успешно прошли государственную итоговую аттестацию, показали положительные результаты освоения государственных образовательных программ среднего общего образования по предметам учебного плана.

Анализ результатов ГИА в сравнении с 2013 – 2014 учебным годом:

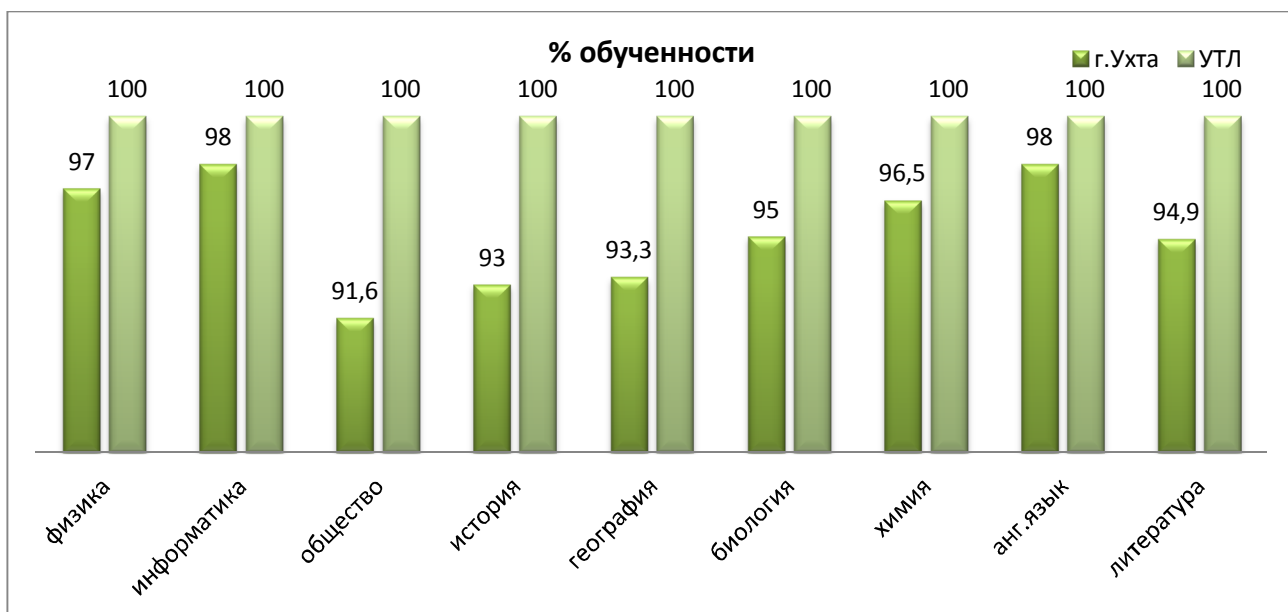
Предмет	Всего сдавали		Средний балл			Максимальный балл		
	13/14	14/15	13/14	14/15	сравнение	13/14	14/15	сравнение
Математика	74	52	67,05	70,48	+3,43	93	92	- 1
Русский язык	74	52	68,23	76,12	+7,89	92	100	+ 8
Литература	3	3	55	68,67	+13,67	59	87	+28
История	13	8	63,46	68,25	+4,79	93	91	-2
Обществознание	30	18	66,97	71,39	+4,42	89	90	+1
Физика	42	35	59	67,48	+8,48	96	100	+ 4
География	3	4	61,67	70,5	+8,83	68	77	+9
Химия	5	4	67,8	81,75	+13,95	83	100	+17
Биология	4	4	77,25	78,25	+ 1	96	85	-11
Информатика	22	14	73,95	80,36	+6,41	84	97	+ 13
Английск язык	8	9	68,25	87,44	+19,19	84	97	+ 13

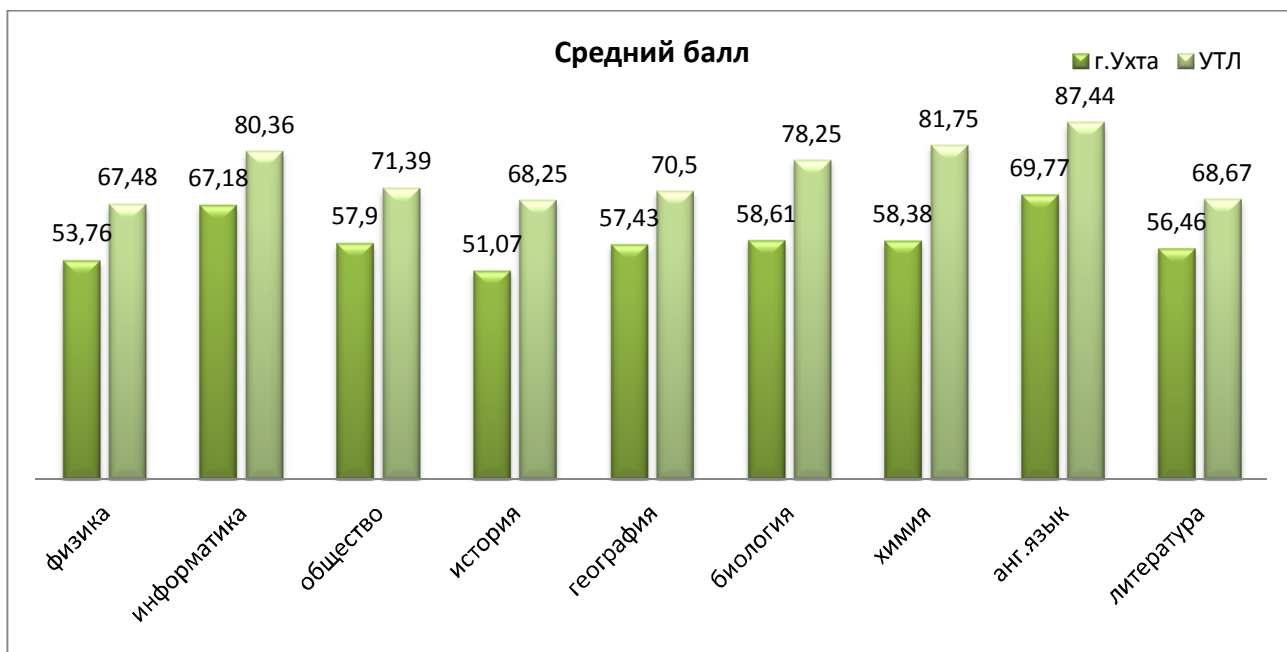
Анализ результатов ГИА в сравнении с результатом по г.Ухта:

Предмет	% обученности			Средний балл		
	РК	город	УТЛ	РК	город	УТЛ
Математика (проф.ур)		78	100	43,7	44,31	70,48
Русский язык		100	100	64,99	68,5	76,12
Литература		94,9	100	55,1	56,46	68,67
История		93	100	48,34	51,07	68,25
Обществознание		91,6	100	54,23	57,9	71,39
Физика		97	100	50,51	53,76	67,48
География		93,3	100	56,61	57,43	70,5
Химия		96,5	100	58,32	58,38	81,75
Биология		95	100	54,15	58,61	78,25
Информатика		98	100	59,04	67,18	80,36
Английский язык		98	100	63,63	69,77	87,44



Предметы по выбору:





Выводы:

1. 100 %-ый показатель усвоения образовательных программ (все выпускники по всем сдаваемым предметам набрали балл выше минимального балла).
2. Выпускники выбрали экзамены по всем предметам, определенным МО РФ в 2015 г.
3. Результаты экзаменов в сравнении с результатами г. Ухты, Республики Коми:
 - ✓ по всем предметам средний балл выше, чем в среднем по республике, по городу,
 - ✓ 4 выпускника получили 100 баллов: по русскому языку (2 результата), химии, физике,
 - ✓ 31 выпускник набрал от 80 баллов до 100, что составило 59,6 %.
 - ✓ наивысший балл среди общеобразовательных учреждений г. Ухты по 7 предметам: математике, русскому языку, физике, информатике и ИКТ, истории, химии, литературе, (в прошлом году – 3 предмета).